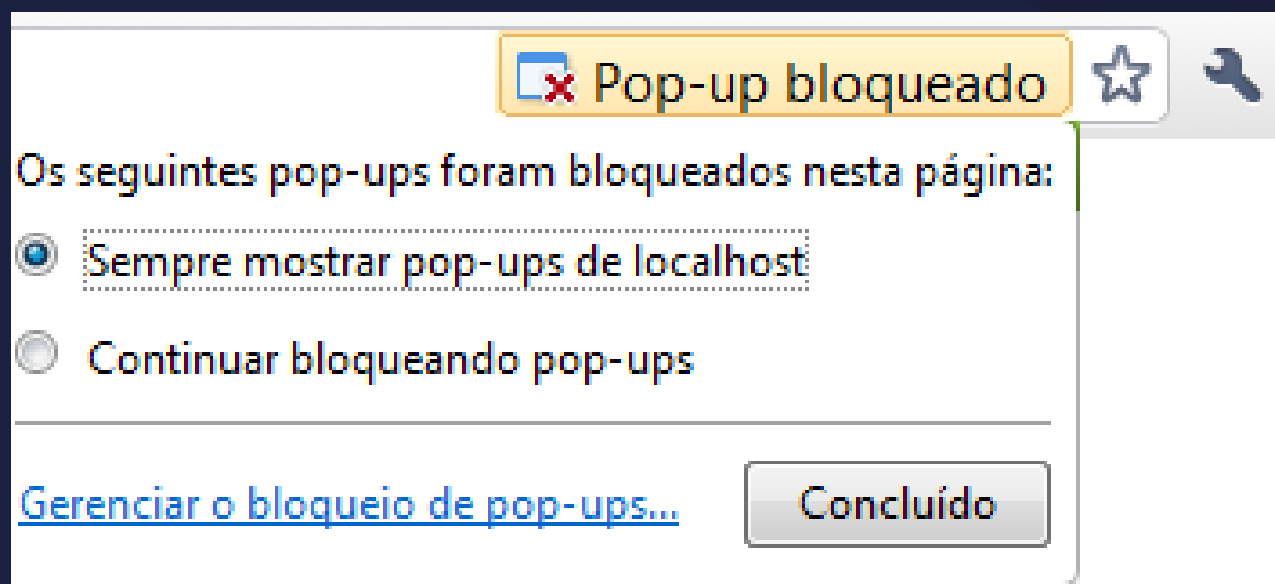


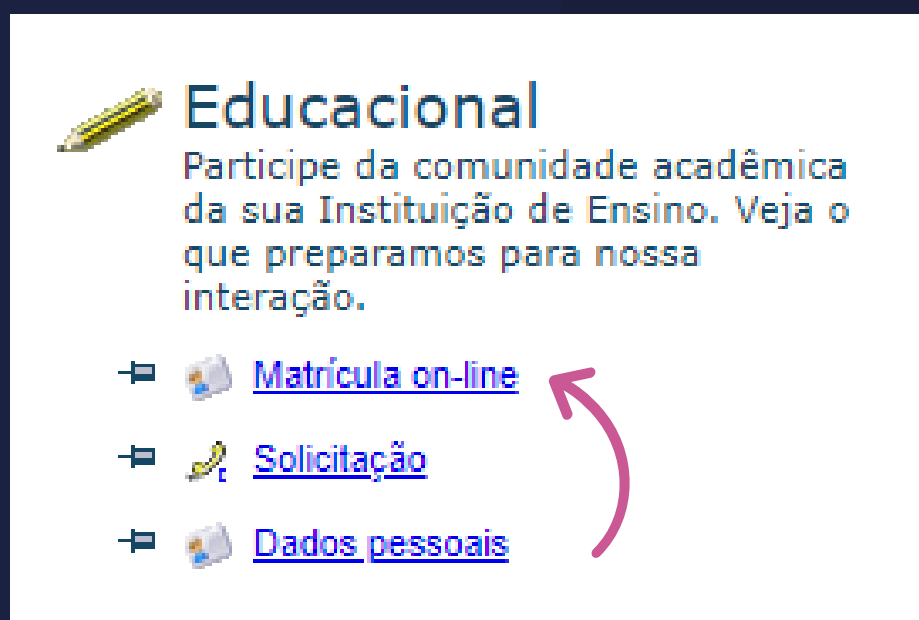
VEJA COMO FAZER A REMATRÍCULA **100% ONLINE**


- 1.** *Desabilite o bloqueador de popup do seu navegador*









- 2.** *Acesse o Portal Acadêmico
portal.ucv.edu.br*

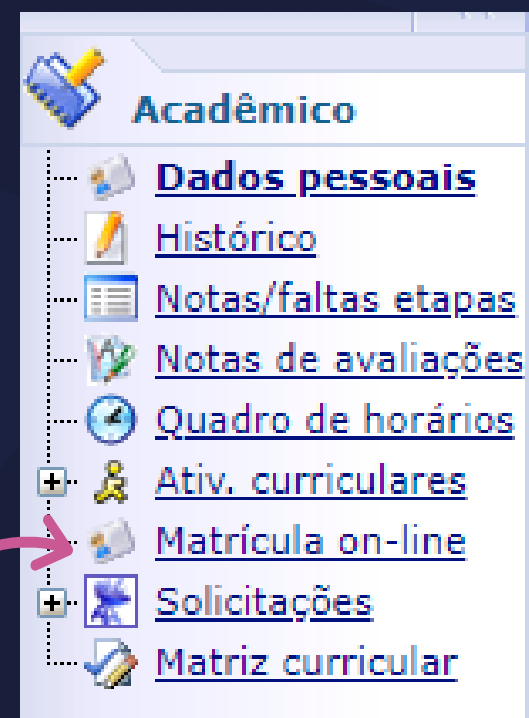
3. Clique em **Matrícula On-line**
















 **Educacional**
Participe da comunidade acadêmica da sua Instituição de Ensino. Veja o que preparamos para nossa interação.

-   [Matrícula on-line](#)
-   [Solicitação](#)
-   [Dados pessoais](#)

ou



 **Acadêmico**

-  [Dados pessoais](#)
-  [Histórico](#)
-  [Notas/faltas etapas](#)
-  [Notas de avaliações](#)
-  [Quadro de horários](#)
-   [Ativ. curriculares](#)
-   [Matrícula on-line](#)
-   [Solicitações](#)
-  [Matriz curricular](#)

4. Leia o **edital** e clique em **iniciar**

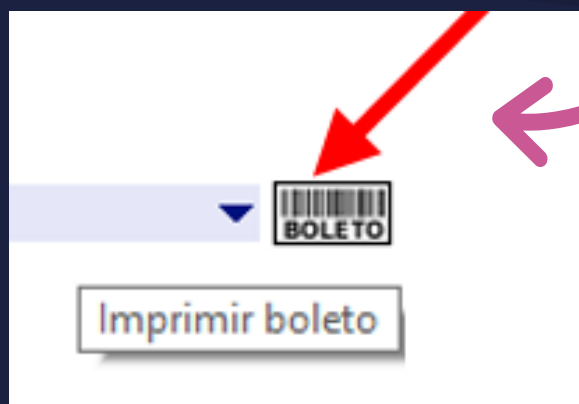
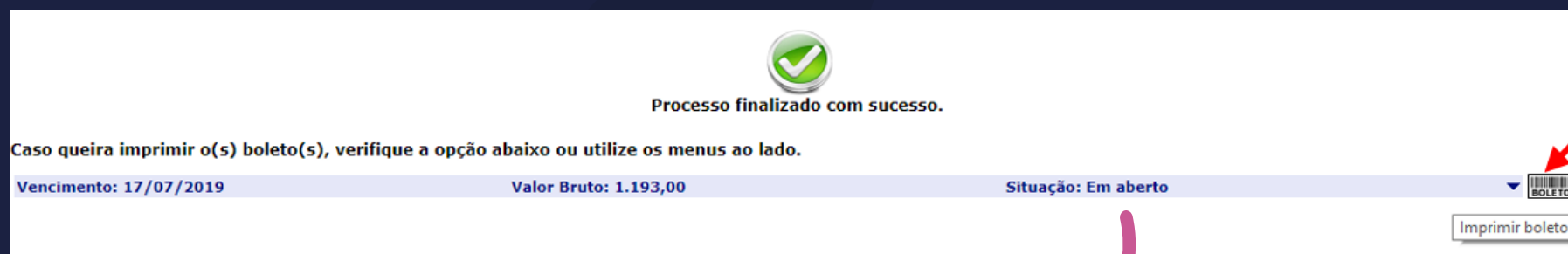
5. Marque o semestre que irá se matricular e verifique sua grade curricular.

6. CONFIRME sua matrícula

7. LEIA os termos e aceite.

8. PRONTO!

10. **FECHE** a popup e clique para emitir o boleto.



*Não é necessário fazer a impressão do contrato e levar na Secretaria. **Sua matrícula é efetivada imediatamente!***

***SIMPLES
FÁCIL E
RÁPIDO.***